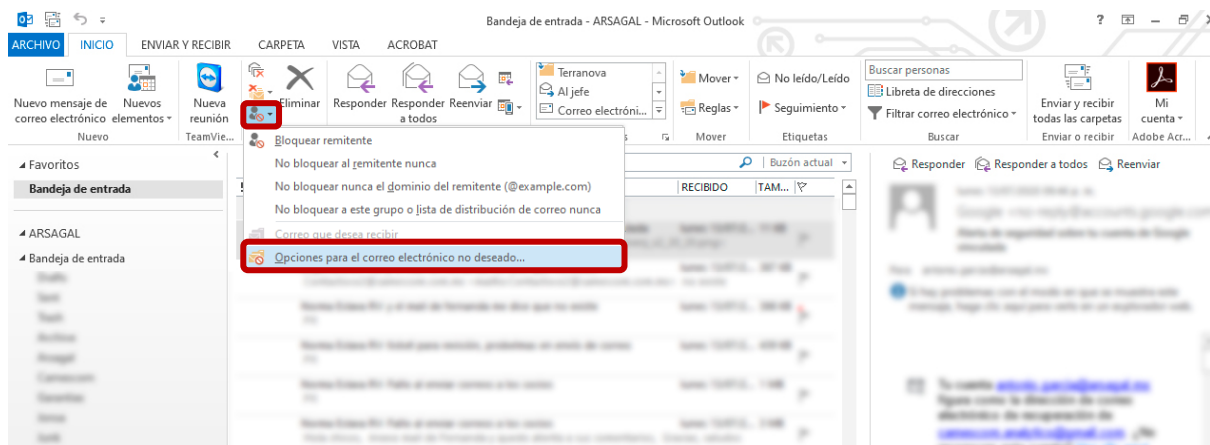




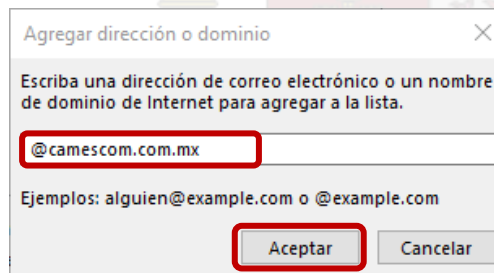
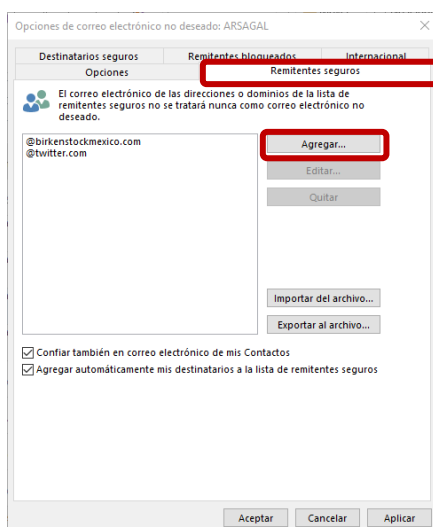
COMO AGREGAR DOMINIO EN LISTA BLANCA EN OUTLOOK

En este documento se presenta como realizar la configuración para agregar el dominio de **CAMESCOM** en lista blanca (correos deseados) en el programa de Outlook.

1. Se tiene que dirigir al **INICIO** en la barra menú.
 - a. En la sección de **Eliminar**, buscar y dar clic en el icono de **Correo NO deseado**.
 - b. Seleccionar la opción de **Opciones para el correo electrónico no deseado...**



2. Se selecciona la pestaña de **Remitentes seguros**.
 - a. Se da clic en el botón de **Agregar...**
 - b. Se ingresa el dominio **@comescom.com.mx** y se da clic en **Aceptar**.





3. Se verifica que se haya agregado el dominio y se da clic en **Aceptar**.

