
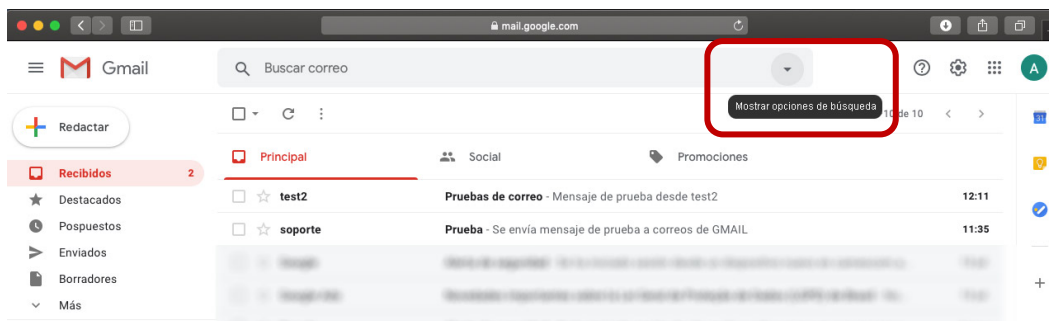




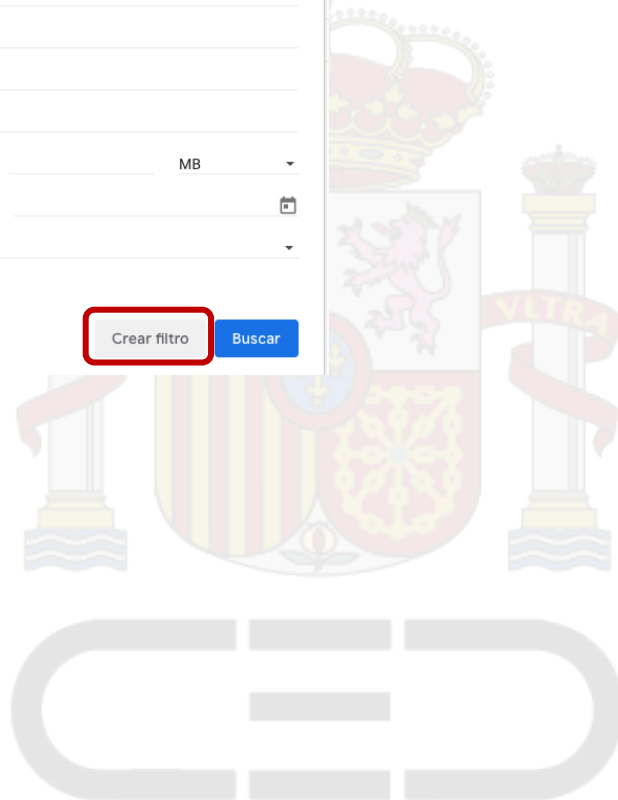
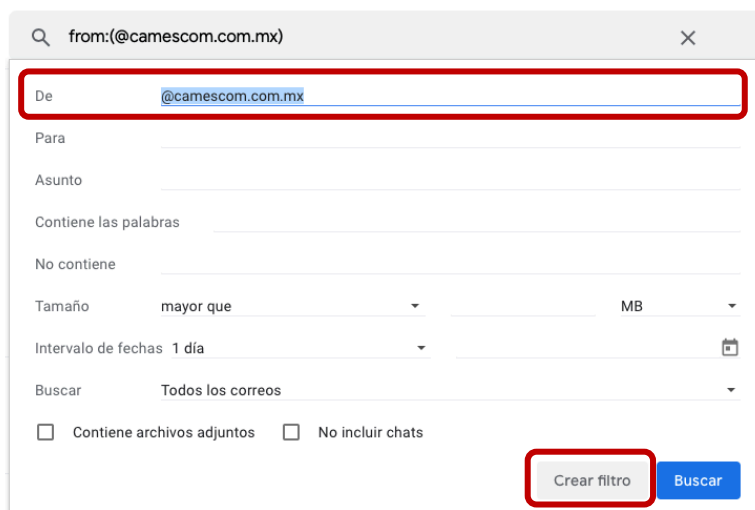
COMO AGREGAR DOMINIO EN LISTA BLANCA EN GMAIL

En este documento se presenta como realizar la configuración para agregar el dominio de **CAMESCOM** en lista blanca (correos deseados) en la plataforma de **GMAIL**.

1. Se tiene que dirigir a la barra de búsqueda en la opción de  "Mostrar opciones de búsqueda".



2. Insertar el dominio de **@camescom.com.mx** en la sección "De" y dar clic en **Crear filtro**.





3. Marcar la casilla **"No marcar nunca como spam"** y dar clic en **Crear filtro**.

from:(@comescom.com.mx)

← Cuando se reciba un mensaje que coincida con esta consulta de búsqueda:

- Saltar Recibidos (Archivarlo)
- Marcar como leído
- Destacar
- Aplicar la etiqueta: Elige una etiqueta... ▾
- Reenviar [añadir dirección de reenvío](#)
- Eliminar
- No marcar nunca como spam**
- Marcar siempre como importante
- No marcar nunca como importante
- Clasificar como: Elige una categoría... ▾
- Aplicar el filtro también a 2 conversaciones que cumplen los criterios.

Ten en cuenta que el filtro no podrá aplicarse a conversaciones antiguas que se encuentren en "Spam" o en la "Papelera".

[? Más información](#) [Crear filtro](#)

